



Regione Puglia

**Mappatura applicazione  
D.L. n. 73 del 7 giugno 2017  
convertito con modificazioni dalla Legge 31 luglio 2017, n. 119**

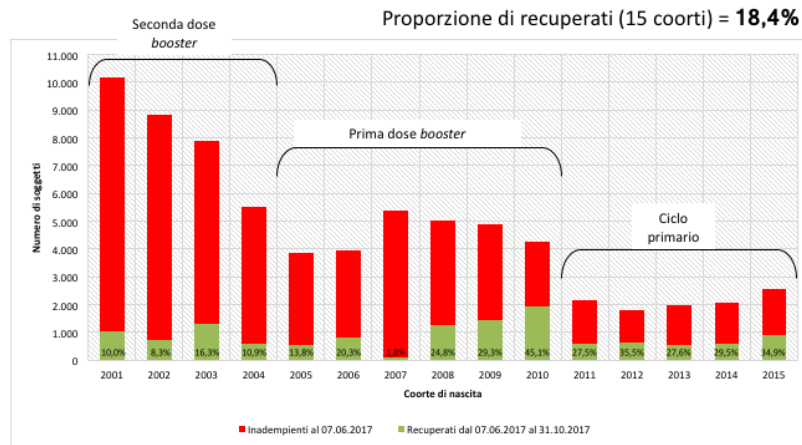
**Dati di monitoraggio al 31.10.2017**

**A cura dei SISP delle Aziende sanitarie Locali**

Raccolta dati a cura di Maria Grazia Lopuzzo  
*Sezione Promozione della Salute e del Benessere*

Elaborazione dati a cura di Domenico Martinelli e Rosa Prato  
*Università di Foggia – Osservatorio Epidemiologico Regione Puglia*

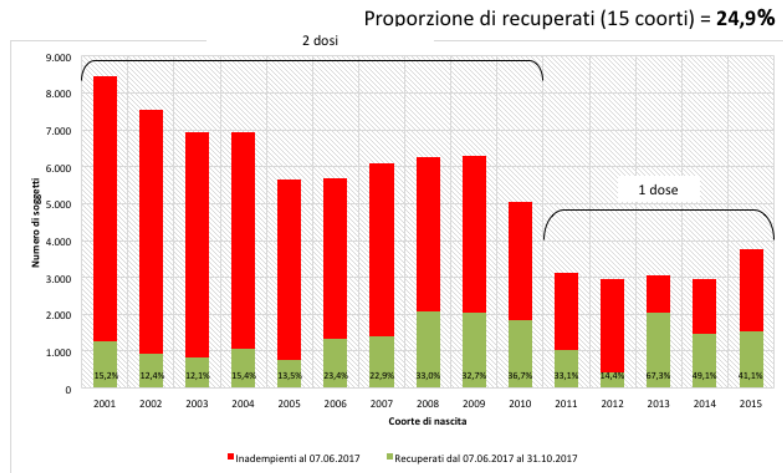
Mappatura applicazione del D.L. n. 73 del 7 giugno 2017  
*Inadempienti e recuperi anti-tetano, rilevazione al 31.10.2017*



La componente “vaccino anti-tetnico” è utilizzata come indicatore del ciclo completo della vaccinazione esavalente (difterite, tetano, pertosse, poliomielite, emofilo b, epatite b) nella fascia di età 2-6 anni e del primo e secondo richiamo con vaccino tetravalente (difterite, tetano, pertosse, poliomielite) nella fascia di età 7-16 anni. Sotto i 2 anni la chiamata è in corso.

*Nel grafico è riportato il numero di soggetti che risultavano inadempienti al 07.06.2017, data di approvazione del D.L., e il numero di soggetti recuperati al 31.10.2017. Le percentuali esprimono la quota di soggetti recuperati, calcolate come Numero di recuperi / Numero di inadempienti.*

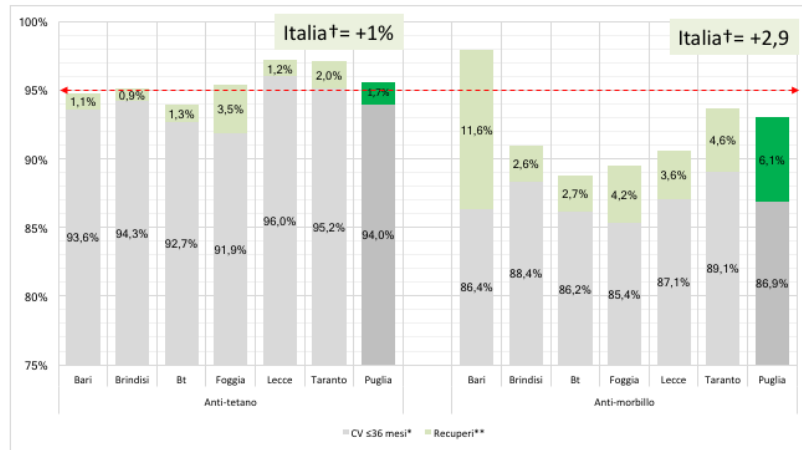
Mappatura applicazione del D.L. n. 73 del 7 giugno 2017  
*Inadempienti e recuperi anti-morbillo, rilevazione al 31.10.2017*



La componente “vaccino anti-morbillo” è utilizzata come indicatore della prima dose di vaccino anti-morbillo-parotite-rosolia (MPR) nella fascia di età 2-6 anni e della seconda dose MPR nella fascia di età 7-16 anni. Sotto i 2 anni la chiamata è in corso.

*Nel grafico è riportato il numero di soggetti che risultavano inadempienti al 07.06.2017, data di approvazione del D.L., e il numero di soggetti recuperati al 31.10.2017. Le percentuali esprimono la quota di soggetti recuperati, calcolate come Numero di recuperi / Numero di inadempienti.*

CV (%) anti-tetano (ciclo primario) e anti-morbillo (1 dose di MPR o MPRV) dopo introduzione del D.L. n. 73 del 7 giugno 2017  
 Coorte di nascita 2013, 31 ottobre 2017



\* Sez2 del Modulo di rilevazione delle coperture vaccinali al 31 dicembre 2016  
 \*\* Mappatura applicazione del D.L. n. 73 del 7 giugno 2017 al 31.10.2017  
 † Dati preliminari disponibili per 5 regioni. Signorelli C, Iannazzo S, Odone A. The imperative of vaccination put into practice. Lancet Infect Dis. 2018;18(1):26-27

A titolo di esempio, per la coorte dei nati nel 2013 (soggetti di 4 anni di età), la copertura vaccinale è pari alla proporzione di soggetti vaccinati routinariamente entro il 31.12.2016 (a 36 mesi) + la proporzione di soggetti recuperati dopo l'introduzione del D.L. n. 73 del 7 giugno 2017.