

Morbillo in Italia: bollettino settimanale



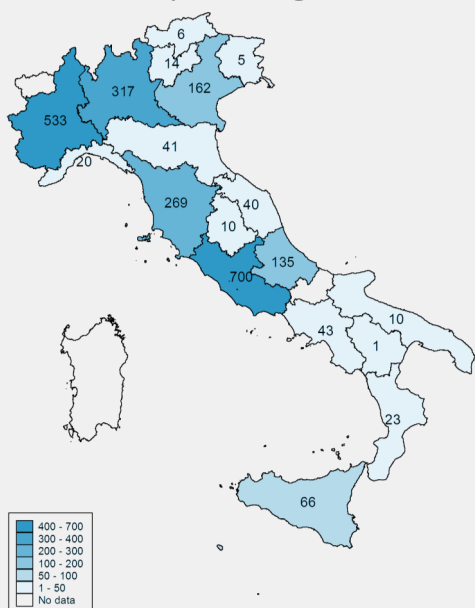
Aggiornamento del 16 maggio 2017

Settimana di riferimento: 8 - 14 maggio 2017 (W19)

Fonte: Sistema di Sorveglianza Integrata Morbillo e Rosolia

I dati pubblicati possono subire delle variazioni da una settimana all'altra a seguito di nuove segnalazioni e/o validazioni dei casi precedentemente segnalati. In ogni nuovo numero del bollettino vengono aggiornati i dati di tutte le settimane precedenti a partire dal 1 gennaio 2017.

Casi per Regione



2.395 casi dall'inizio dell'anno

89% non vaccinati

7% vaccinati con 1 sola dose

34% almeno una complicanza

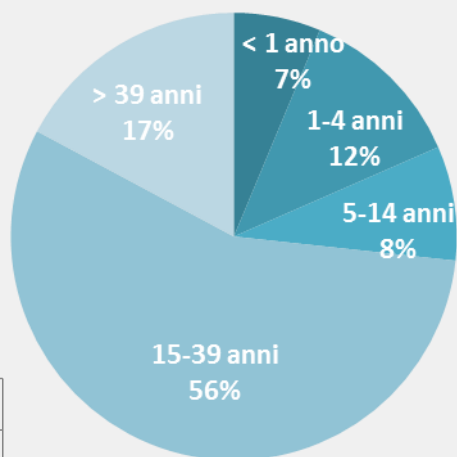
40% ricoverati

15% in pronto soccorso

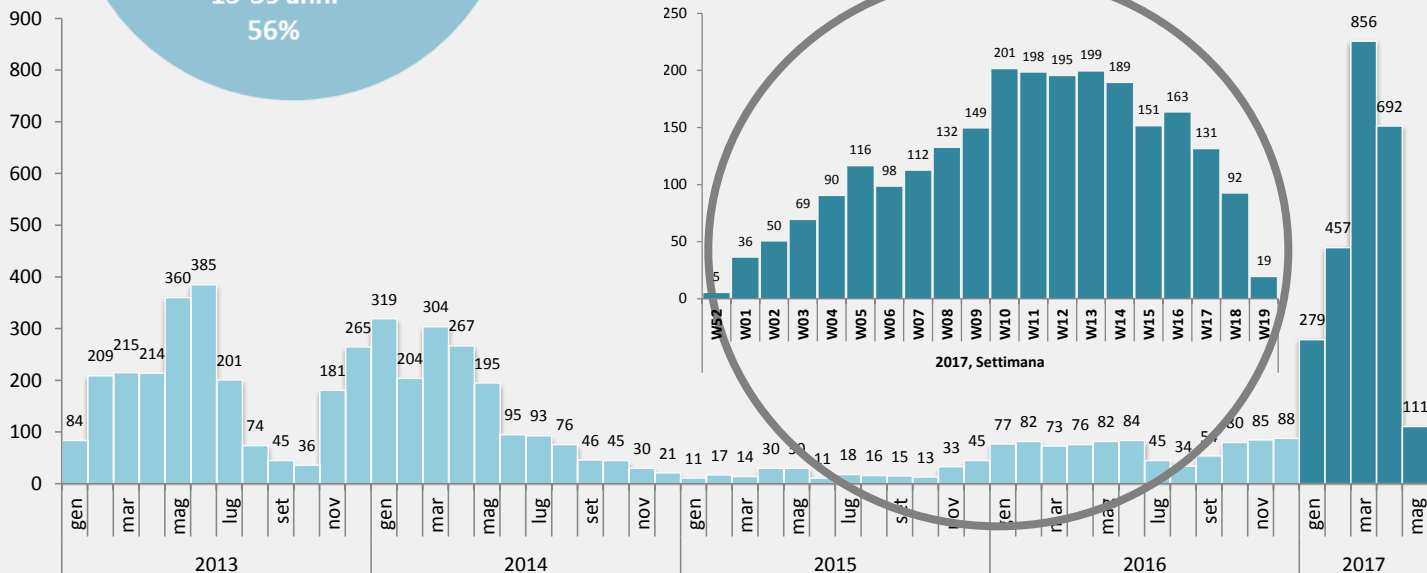
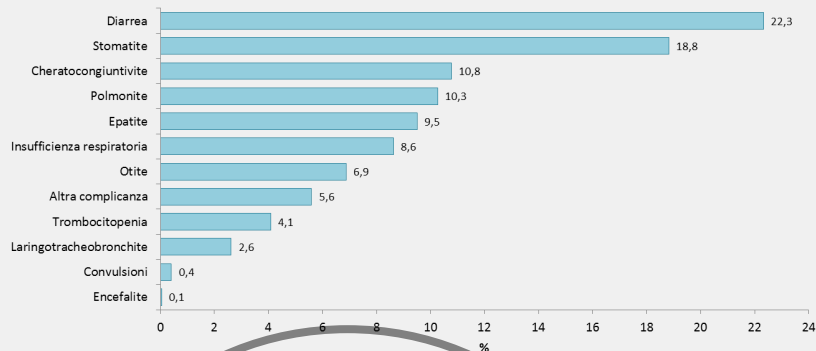
197 casi tra operatori sanitari

Età mediana 27 anni

Casi per fascia di età (%)



Complicanze (%)



Numero casi segnalati, per mese inizio sintomi, dall'inizio della Sorveglianza Integrata del Morbillo e della Rosolia